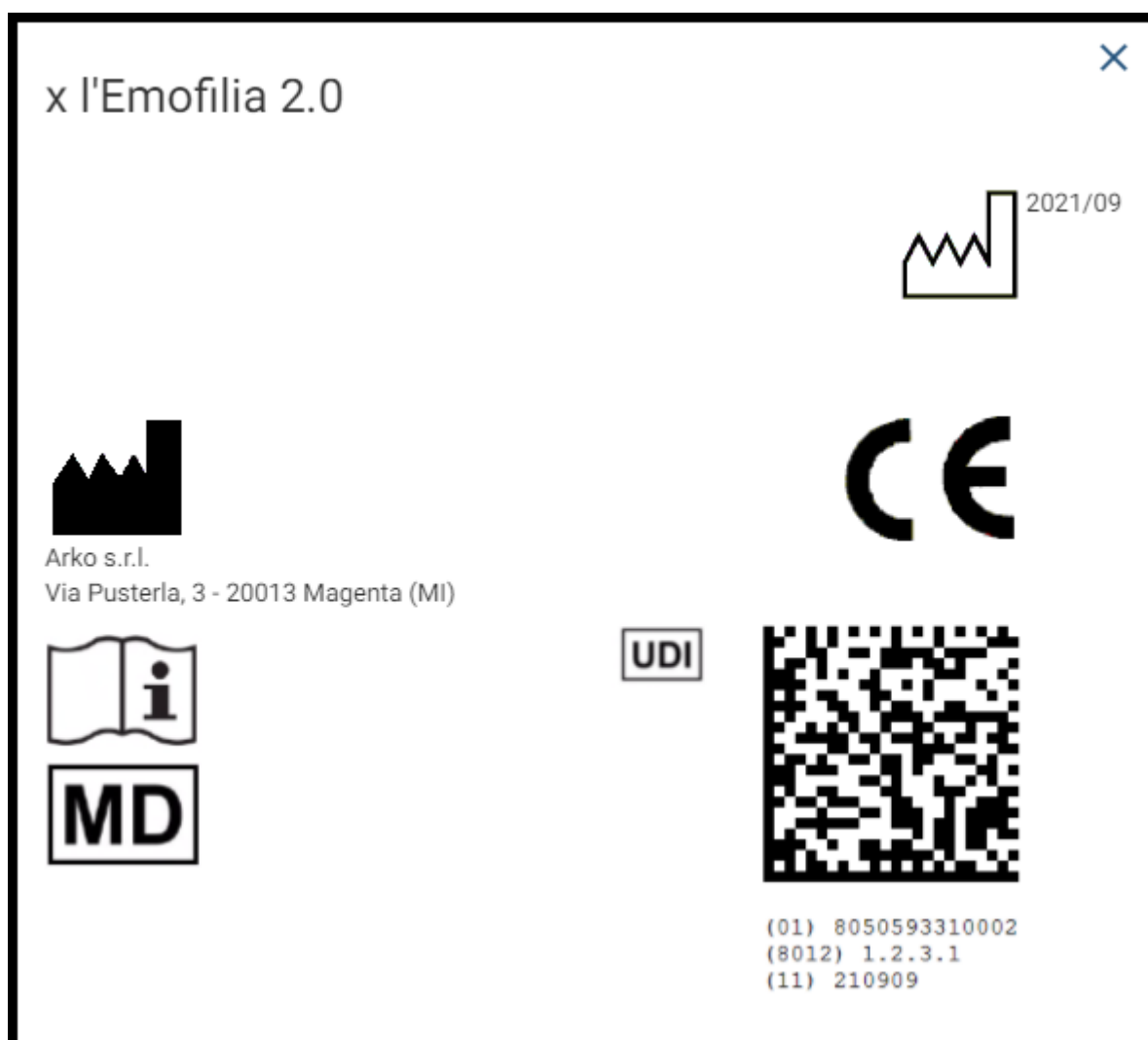


X L'EMOFILIA 2.0[®]



Sommario

X L'EMOFILIA 2.0®	1
Sommario	3
1. Panoramica sul Software X L'EMOFILIA 2.0®	4
1.1 – Cos'è X L'EMOFILIA 2.0®	4
1.2 – Funzionalità	5
2. Come si presenta X L'EMOFILIA 2.0®	6
2.1 – Accesso al Software	6
2.2 – Schermata Iniziale.....	9
2.2.1 - LISTA DEI PROBLEMI.....	10
2.2.2 - DATI IDENTIFICATIVI.....	11
2.2.3 – CARTELLA.....	12
2.2.4 – PERCORSI	13

1. Panoramica sul Software X L'EMOFILIA 2.0®

1.1 – Cos'è X L'EMOFILIA 2.0®

X L'EMOFILIA 2.0® è un sistema informativo web realizzato per la regione Emilia-Romagna atto alla gestione dei pazienti affetti da malattie emorragiche congenite.

La tecnologia web utilizzata dal software è l'ideale per il decentramento sul territorio della cura di tali pazienti, per i quali favorisce un significativo miglioramento della qualità di vita.

X L'EMOFILIA 2.0® permette di gestire integralmente tutte le fasi del flusso di lavoro del centro per la cura dell'emofilia.

Sviluppato in accordo con le specifiche raccomandate dal centro Hub Emofilia di Parma, X L'EMOFILIA 2.0® è un sistema moderno, solido ed affidabile, frutto dell'esperienza di ARKO nello sviluppo di sistemi informativi clinici e progettato per essere facilmente integrabile ad altri sistemi informativi aziendali tramite i più diffusi standard internazionali.

1.2 – Funzionalità

Compito del software X L'EMOFILIA 2.0® è quello di accompagnare il paziente nella visualizzazione dei suoi dati anagrafici e di assisterlo nell'attività di gestione della sua terapia.

Le varie funzioni presenti in X L'EMOFILIA 2.0® possono essere sintetizzate in:

1. Consultazione dei dati del paziente

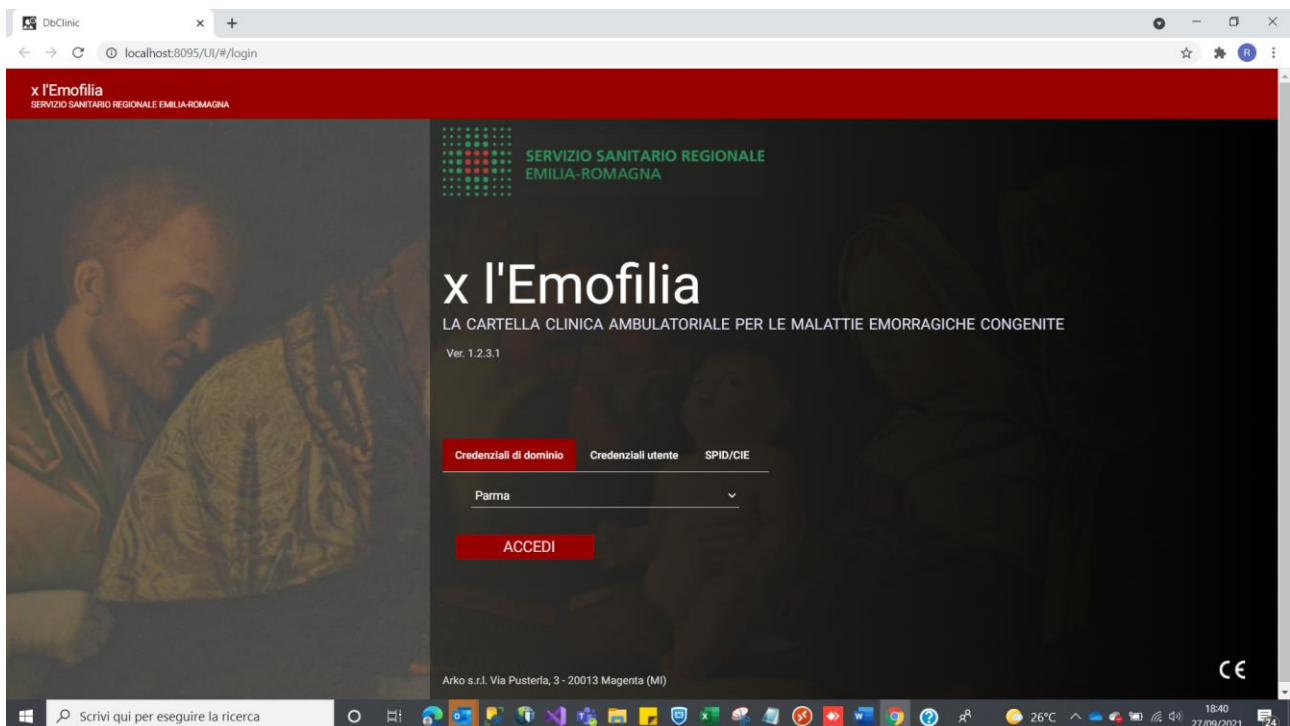
- Visualizzazione dei dati anagrafici e clinici del paziente;

2. Cartella Clinica

- Gestione terapia

2. Come si presenta X L'EMOFILIA 2.0®

2.1 – Accesso al Software



Per accedere al software X L'EMOFILIA 2.0® deve essere in possesso delle proprie credenziali di accesso ricevute dal medico curante oppure avere un'identità digitale.

Per accedere con le credenziali ricevute dal proprio medico curante bisogna selezionare il tab "Credenziali utente" ed inserire le proprie credenziali negli appositi campi vacanti, vale a dire il Codice Utente e Password.

Per accedere con l'identità digitale bisogna selezionare il tab "SPID/CIE" e poi premere pulsante "Entra con FedERa". A questo punto venite trasferiti nella seguente pagina:



In questa pagina bisogna selezionare l'autenticazione corrispondente alle credenziali nel vostro possesso.

Cliccando con il cursore del mouse sull'immagine dell'utente in alto a destra appare un menù a tendina.



A fine lavoro, ultimato l'utilizzo del programma, per effettuare il logout (uscita) basterà cliccare sulla voce TERMINARE SESSIONE.

Cliccando con il cursore del mouse sull'immagine del punto interrogativa appare un menù a tendina.



Cliccare su Manuale Utente per visualizzare in un'altra scheda del browser il manuale utente in formato PDF.

Cliccare su Informazioni su per visualizzare le informazioni su X L'EMOFILIA 2.0®.

2.2 – Schermata Iniziale

The screenshot displays the 'x l'Emofilia' web application interface. The browser address bar shows the URL: `cartellaemofiliarer2test.cup2000.it/UI/#/patientdetails?id=4989`. The page header includes the logo 'x l'Emofilia' and the text 'SERVIZIO SANITARIO REGIONALE EMILIA-ROMAGNA' on the left, and 'Prova WebIdentity' and 'TEST AZIENDA OSPEDALIERO-UNIVERSITARIA DI PARMA' on the right. Below the header, the main content area is titled 'PROVA WEBIDENTITY' and includes the text 'NATO A RHO (MI) IL 02/01/2001' and 'ATTIVO CENTRO CENTRO DI TEST DAL 03/02/2011'. The main content is organized into a table with four columns: 'LISTA DEI PROBLEMI', 'DATI IDENTIFICATIVI', 'CARTELLA', and 'PERCORSI'. The table lists various medical conditions and treatments, such as 'Emofilia A grave', 'LIVELLO FATTORE CARENTE 0,5', 'INIBITORE 10/05/2001 Assente (0 BU)', 'STORIA INIBITORE High Responder', 'Data scomparsa 20/04/2014', 'Pregresso', 'ITI dal 02/02/2014 al 03/06/2014 (Fallimento)', 'ITI dal 02/02/2014 al 02/05/2014 (Risposta parziale)', 'Positivo (01/04/2011)', 'HCV', 'HCV RNA Positivo (01/04/2011)', 'EPATITI', 'HCV Cronica (2006)', 'TERAPIA IN CORSO', 'KLOTT dal 03/02/2015 (20 UI pro kg - 1 al mese)', 'ELOCTA dal 01/08/2016 ()', 'ADVATE Profilassi secondaria continua dal 2018 (1000 UI pro kg - die)', 'ABILITAZIONE ALL'AUTOINFUSIONE', 'Figlio/a (01/01/2015)', 'Paziente (06/11/2012)', 'ULTIMO EPISODIO EMORRAGICO', '25/09/2019 Emartro Caviglia Dx Spontanea', 'ULTIMO ACCESSO AL CENTRO', '08/10/2020 Check - Up', 'PATOLOGIE CONCOMITANTI', 'Diabete mellito', and 'ULTIMO PIANO TERAPEUTICO', '20/12/2019 NOVOSEVEN SIRINGA PRERIEMPITA (Scadenza 20/03/2020)'. The interface is clean and professional, with a red header and a white background for the main content.

LISTA DEI PROBLEMI	DATI IDENTIFICATIVI	CARTELLA	PERCORSI
DIAGNOSI		Emofilia A grave	
LIVELLO FATTORE CARENTE	0,5		
INIBITORE	10/05/2001 Assente (0 BU)		
STORIA INIBITORE	High Responder		
	Data scomparsa 20/04/2014		
	Pregresso		
	ITI dal 02/02/2014 al 03/06/2014 (Fallimento)		
	ITI dal 02/02/2014 al 02/05/2014 (Risposta parziale)		
	Positivo (01/04/2011)		
HCV			
HCV RNA	Positivo (01/04/2011)		
EPATITI		HCV Cronica (2006)	
TERAPIA IN CORSO		KLOTT dal 03/02/2015 (20 UI pro kg - 1 al mese)	
		ELOCTA dal 01/08/2016 ()	
		ADVATE Profilassi secondaria continua dal 2018 (1000 UI pro kg - die)	
ABILITAZIONE ALL'AUTOINFUSIONE		Figlio/a (01/01/2015)	
		Paziente (06/11/2012)	
ULTIMO EPISODIO EMORRAGICO		25/09/2019 Emartro Caviglia Dx Spontanea	
ULTIMO ACCESSO AL CENTRO		08/10/2020 Check - Up	
PATOLOGIE CONCOMITANTI		Diabete mellito	
ULTIMO PIANO TERAPEUTICO		20/12/2019 NOVOSEVEN SIRINGA PRERIEMPITA (Scadenza 20/03/2020)	

Il software, ci mostra quattro schede:

2.2.1 - LISTA DEI PROBLEMI - in essa sono presenti tutte le informazioni fondamentali della situazione sanitaria del paziente.

In primo piano viene mostrata la diagnosi e l'eventuale presenza di particolari patologie.

Subito a seguire sono presenti le informazioni riguardanti l'ultimo accesso al centro, l'ultimo episodio emorragico e la terapia in corso.

LISTA DEI PROBLEMI	DATI IDENTIFICATIVI	CARTELLA	PERCORSI
DIAGNOSI		Emofilia A grave	
LIVELLO FATTORE CARENTE		0,5	
INIBITORE		10/05/2001 Assente (0 BU)	
STORIA INIBITORE		High Responder Data scomparsa 20/04/2014 Progresso ITI dal 02/02/2014 al 03/06/2014 (Fallimento) ITI dal 02/02/2014 al 02/05/2014 (Risposta parziale)	
HCV		Positivo (01/04/2011)	
HCV RNA		Positivo (01/04/2011)	
EPATITI		HCV Cronica (2006)	
TERAPIA IN CORSO		KLOTT dal 03/02/2015 (20 UI pro kg - 1 al mese) ELOCTA dal 01/08/2016 () ADVATE Profilassi secondaria continua dal 2018 (1000 UI pro kg - die)	
ABILITAZIONE ALL'AUTOINFUSIONE		Figlio/a (01/01/2015) Paziente (06/11/2012)	
ULTIMO EPISODIO EMORRAGICO		25/09/2019 Emartro Caviglia Dx Spontanea	
ULTIMO ACCESSO AL CENTRO		08/10/2020 Check - Up	
PATOLOGIE CONCOMITANTI		Diabete mellito	
ULTIMO PIANO TERAPEUTICO		20/12/2019 NOVOSEVEN SIRINGA PRERIEMPITA (Scadenza 20/03/2020)	


2.2.2 - DATI IDENTIFICATIVI - In questa sezione visualizziamo le informazioni di base del paziente: codice identificativo, cognome, nome, codice fiscale, data di nascita, residenza, domicilio ecc, ecc.

The screenshot shows a web browser window displaying the 'PROVA WEBIDENTITY' patient details page. The page header includes 'x l'Emofilia SERVIZIO SANITARIO REGIONALE EMILIA-ROMAGNA' and 'Prova Webidentity TEST AZIENDA OSPEDALIERO-UNIVERSITARIA DI PARMA'. The patient's name is 'NATO A RHO (MI) IL 02/01/2001' and the test status is 'ATTIVO CENTRO CENTRO DI TEST DAL 03/02/2011'. The main content is a table with the following data:

LISTA DEI PROBLEMI	DATI IDENTIFICATIVI	CARTELLA	PERCORSI
ID PAZIENTE	4989		
CODICE FISCALE	TINIT-1234567890123456		
LUOGO DI NASCITA	RHO (MI)		
FAMIGLIA	Seleziona famiglia		
RESIDENZA	SLO NATTINI AMOS 5, 43100 PARMA (PR)		
DOMICILIO	Non Specificato		
STATO	Attivo Centro CENTRO DI TEST Dal 03/02/2011		
TIPO	Paziente Dal 03/02/2011		
Consenso al trattamento dei dati personali secondo GDPR 2018			
CONSENSO CARTELLA	Accordato		
CONSENSO GENETICA	Accordato		
CONSENSO RICERCA	Accordato		
CONSENSO REGISTRO	Accordato		
CONSENSO SECOND OPINION	Accordato		
<i>Acquisito da Pagani Roberto in data 07/09/2020</i>			
CERTIFICATO	23/01/2013		
WEBIDENTITY ROSSA	Assegnata		

2.2.3 – CARTELLA - Questa è la sezione principale dell'applicativo. Da qui è possibile consultare e stampare le informazioni di suo interesse.

The screenshot shows the 'x l'Emofilia' web application interface. The header includes the application name and the provider 'Prova WebIdentity'. The main content area is titled 'PROVA WEBIDENTITY' and shows patient information: 'NATO A RHO (MI) IL 02/01/2001' and 'ATTIVO CENTRO CENTRO DI TEST DAL 03/02/2011'. A navigation bar contains 'LISTA DEI PROBLEMI', 'DATI IDENTIFICATIVI', 'CARTELLA', and 'PERCORSI'. The 'CARTELLA' section is active, displaying 'DATI CLINICI'. The left sidebar lists various data categories: 'DATI PAZIENTE', 'DATI CLINICI', 'RECAPITI TELEFONICI', 'ESENZIONE TICKET', 'CORSO AUTOINFUSIONE', 'GENETICA', 'DATI SOCIO-DEMOGRAFICI', 'DATI GENITORI (SE ETÀ PAZ < 25 ANNI)', 'ANAMNESI', 'INIBITORE', 'VIRUS EPATITE', 'ACCESSI AL CENTRO', 'EVENTO CLINICO', 'TERAPIE', 'CONSULENZE SPECIALISTICHE', and 'ESAMI STRUMENTALI'. The 'DATI CLINICI' section shows: 'DIAGNOSI: Emofilia A grave', 'LIVELLO FATTORE CARENTE: 0,5 %', 'DATA 1° DIAGNOSI: 10/01/2011', and 'PRIMA DIAGNOSI PRESSO: Centro RER'. Below this, it indicates 'PARMA' and 'CONSENSO INFORMATO' with a date of '15/10/2010'. Two 'STAMPA' buttons are visible on the right side of the page.

Da questa videata è possibile stampare tutta la cartella clinica. Per eseguire la stampa basta cliccare sul simbolino  che si trova sulla barra con i nomi delle schede.

2.2.4 – PERCORSI - permettono di consultare e gestire le terapie prescritte dal medico per un determinato percorso.

PROVA WEBIDENTITY
NATO A RHO (MI) IL 02/01/2001
ATTIVO CENTRO CENTRO DI TEST DAL 03/02/2011

LISTA DEI PROBLEMI DATI IDENTIFICATIVI CARTELLA **PERCORSI**

	DATA	TIPO PERCORSO
	22/10/2020	Profilassi domiciliare
	21/10/2020	Profilassi domiciliare
	27/02/2020	Immunotolleranza domiciliare
	03/01/2020	Ricovero
	02/01/2020	Emorragia (che si cura a casa)
	02/01/2020	Ricovero
	02/01/2020	Profilassi domiciliare
	19/12/2019	Profilassi domiciliare
	05/12/2019	Profilassi domiciliare
	25/09/2019	Emorragia (che viene al Centro)
	10/09/2019	Visita medica al centro

11 elementi per pagina 1 - 11 di 137 elementi

Partendo da questa scheda c'è la possibilità di gestire i piani terapeutici prescritti dal medico curante.

Esempio di inserimento di una "Terapia sostitutiva/Terapia non sostitutiva"

- selezionare il percorso interessato cliccando sull'occholino che si trova sulla riga del percorso interessato.

LISTA DEI PROBLEMI DATI IDENTIFICATIVI CARTELLA **PERCORSI**

	DATA	TIPO PERCORSO
	22/10/2020	Profilassi domiciliare
	21/10/2020	Profilassi domiciliare
	27/02/2020	Immunotolleranza domiciliare
	03/01/2020	Ricovero
	02/01/2020	Emorragia (che si cura a casa)
	02/01/2020	Ricovero
	02/01/2020	Profilassi domiciliare

- nella seguente videata selezionare il tab evidenziato



The screenshot shows the application interface with the top navigation bar containing 'RIASSUNTO' and 'PERCORSO'. The 'PERCORSO' tab is circled in red. Below the navigation bar, there is a 'TERAPIA' menu item also circled in red. The main content area displays 'TERAPIA SOSTITUTIVA' with a table of treatment records. The table has columns for DATA, ORA, CONCENTRATO, POSOLOGIA TOTALE, TIPO, and REGIME. The first row shows data for 04/11/2020 at 08:45:00 for BENEFIX with a dosage of 2000. The table is currently showing 1 of 1 elements.

- selezionare il menu "TERAPIA" nella parte sinistra dell'applicativo



The screenshot shows the application interface with the top navigation bar containing 'RIASSUNTO' and 'PERCORSO'. The 'TERAPIA' menu item in the left sidebar is circled in red. The main content area displays 'TERAPIA SOSTITUTIVA' with a table of treatment records. The table has columns for DATA, ORA, CONCENTRATO, POSOLOGIA TOTALE, TIPO, and REGIME. The first row shows data for 04/11/2020 at 08:45:00 for BENEFIX with a dosage of 2000. The table is currently showing 1 of 1 elements.

- selezionare pulsante "NUOVO"



The screenshot shows the application interface with the top navigation bar containing 'RIASSUNTO' and 'PERCORSO'. The 'TERAPIA' menu item in the left sidebar is circled in red. The main content area displays 'TERAPIA SOSTITUTIVA' with a table of treatment records. The table has columns for DATA, ORA, CONCENTRATO, POSOLOGIA TOTALE, TIPO, and REGIME. The first row shows data for 04/11/2020 at 08:45:00 for BENEFIX with a dosage of 2000. The table is currently showing 1 of 1 elements. The 'NUOVO' button in the top right corner is circled in red.

- riempire i dati a video e poi premere pulsante "SALVA"

